

Mitigeur d'évier mécanique avec douchette extractible

Réf. 2211L

Mitigeur mécanique monotrou avec douchette extractible



DESCRIPTION

Mitigeur d'évier mécanique avec douchette extractible - Réf. 2211L

Mitigeur d'évier mécanique sur gorge adapté aux baignoires bébé.
Mitigeur monotrou à douchette extractible avec bec orientable H.105 L.200.
Cartouche céramique classique Ø 40 avec butée de température maximale pré-réglée.

Isolation thermique antibrûlure Securitouch.

Mitigeur mécanique avec douchette extractible 2 jets à basculeur brise-jet/jet pluie.

Corps à intérieur lisse.

Débit limité à 7 l/min à 3 bar.

Corps en laiton chromé et commande par levier Hygiène L.175 mm.

Flexible douchette BIOSAFE antiprolifération bactérienne : polyuréthane transparent pour assurer un bon remplacement en cas de présence de biofilm, intérieur et extérieur lisse.

Flexible petit diamètre (intérieur Ø 6) : faible contenance d'eau.

Contrepoids spécifique.

Flexibles PEX F3/8".

Fixation renforcée par 2 tiges Inox.





Mitigeur mécanique particulièrement adapté pour les établissements de santé, EHPAD, hôpitaux et cliniques.

Mitigeur monotrou adapté aux personnes à mobilité réduite (PMR).

Mitigeur garanti 30 ans.

CARACTÉRISTIQUES TECHNIQUES

Mitigeur d'évier mécanique avec douchette extractible - Réf. 2211L

Raccordement	F3/8"
Hauteur de goutte	105 mm
Longueur de bec	200 mm
Débit	7 l/min à 3 bar
Butée de température	OUI
Finition	Laiton chromé
Normes	ACS  
Garantie	
Réparabilité	

AVANTAGES



Hygiène : flexible transparent à intérieur lisse



Levier Hygiène : absence de contact manuel



Confort : mitigeur à douchette extractible 2 jets



Securitouch : isolation thermique antibrûlure

