


# Barre de maintien fixe Inox brillant, L. 650 mm

Réf. 510161P

Inox poli brillant UltraPolish






## DESCRIPTION

Barre de maintien fixe Inox brillant, L. 650 mm - Réf. 510161P




Barre d'appui fixe, pour personne à mobilité réduite (PMR).  
Utilisation comme barre d'appui et de relèvement non rabattable pour WC, douche ou lavabo.  
Se pose généralement en parallèle d'une barre rabattable dans un WC ou de chaque côté d'un lavabo.  
Recommandé lorsque la cuvette WC ou le siège de douche est trop éloigné du mur latéral.  
Dimensions : 650 x 230 x 105 mm, Ø 32.  
Tube Inox 304 bactériostatique.  
Finition Inox poli brillant UltraPolish, surface sans porosité et homogène facilitant l'entretien et l'hygiène.  
Fixations invisibles par platine Inox 304, de 4 mm d'épaisseur.  
Livré avec vis Inox pour mur béton.  
Testé à plus de 200 kg. Maximum utilisateur recommandé : 135 kg.  
Barre garantie 30 ans. Marquage CE.

## CARACTÉRISTIQUES TECHNIQUES

Barre de maintien fixe Inox brillant, L. 650 mm - Réf. 510161P

Hauteur	230 mm
Longueur	650 mm
Largeur	105 mm
Diamètre	Ø 32
Finition	Inox 304 poli brillant UltraPolish
Normes	 
Garantie	

## AVANTAGES

-  Inox 304 : limite le développement bactérien
-  Testé à plus de 200 kg
-  UltraPolish : surface lisse facile à nettoyer

