

# Barre de douche d'angle avec remontée verticale Inox brillant

Réf. 5481GP2

Inox poli brillant UltraPolish, modèle à gauche

## DESCRIPTION

**Barre de douche d'angle avec remontée verticale Inox brillant - Réf. 5481GP2**

Barre de maintien d'angle 2 murs avec remontée verticale Ø 32, pour personne à mobilité réduite (PMR). Modèle à gauche.  
Peut recevoir un siège de douche à accrocher (à commander séparément).  
Utilisation comme barre d'appui et de maintien debout.  
Aide et sécurise l'entrée et le déplacement dans la douche.  
Fait fonction de barre de douche d'angle en ajoutant un support de douchette et/ou un porte-savon.

Dimensions : 1 150 x 750 x 750 mm.

Tube Inox 304 bactériostatique.

Finition Inox poli brillant UltraPolish, surface sans porosité et homogène facilitant l'entretien et l'hygiène.

Assemblage de la platine au tube par un cordon de soudure sécurité invisible (procédé exclusif "ArN-Securit").

Ecartement entre la barre et le mur de 40 mm : encombrement minimum interdisant le passage de l'avant-bras afin d'éviter les risques de fractures lors d'une chute.

Fixations invisibles par platine 3 trous, Ø 72.

Platines et caches en Inox 304.




Livrée avec vis Inox pour mur béton.

Testée à plus de 200 kg. Maximum utilisateur recommandé : 135 kg.

Barre garantie 30 ans. Marquage CE.

## CARACTÉRISTIQUES TECHNIQUES

**Barre de douche d'angle avec remontée verticale Inox brillant - Réf. 5481GP2**

Hauteur	1 150 mm
Longueur	750 mm
Largeur	750 mm
Diamètre	Ø 32
Ecartement au mur	40 mm
Finition	Inox 304 poli brillant UltraPolish
Normes	 
Garantie	



## AVANTAGES



Inox 304 : limite le développement bactérien



Testée à plus de 200 kg



Ecartement au mur de 40 mm : encombrement minimum



UltraPolish : surface lisse facile à nettoyer

