

Porte-balai mural avec brosse WC et couvercle

Réf. 4051S

Modèle à fixer avec blocage antivol

DESCRIPTION

Porte-balai mural avec brosse WC et couvercle - Réf. 4051S

Porte-balai mural avec brosse WC et couvercle.
Modèle fort de porte-balai mural avec brosse toilette : fixation avec blocage antivol.

Inox 304 bactériostatique poli satiné.

Nettoyage facile : cuvette plastique amovible par le haut.

Cuvette plastique avec réservoir : évite à la brosse du balai de stagner dans l'eau résiduelle et limite le risque d'éclaboussures lors des prochaines utilisations.

Remise en place automatique de la brosse WC dans le réceptacle par système d'autocentrage.




Épaisseur Inox : corps 1 mm.

Dimensions : Ø 90 x 410 mm.

Pot à balai WC garanti 30 ans.

CARACTÉRISTIQUES TECHNIQUES

Porte-balai mural avec brosse WC et couvercle - Réf. 4051S

Hauteur	410 mm
Largeur	Ø 90 mm
Épaisseur	1 mm
Finition	Inox 304 poli satiné
Normes	
Garantie	
Réparabilité	



AVANTAGES



Inox 304 : limite le développement bactérien



Nettoyage aisé : cuvette amovible avec réservoir



Antivandalisme : blocage antivol



Adapté à un usage intensif

