

## Mitigeur d'évier mécanique

Réf. 2210L

Mitigeur mécanique monotrou avec bec orientable H.145 L.215

### DESCRIPTION

Mitigeur d'évier mécanique - Réf. 2210L

Mitigeur d'évier mécanique sur gorge.  
Mitigeur mécanique monotrou avec bec orientable H.145 L.215 équipé d'un brise-jet hygiénique.

Bec adapté à la pose d'un filtre terminal BIOFIL.

Cartouche céramique classique Ø 40 avec butée de température maximale

Corps et bec à intérieur lisse.

Corps et bec en laiton chromé.

Débit limité à 9 l/min à 3 bar.

Commande par levier Hygiène L.200.

Flexibles PEX F3/8".

Fixation renforcée par 2 tiges Inox.

Mitigeur mécanique particulièrement adapté pour les établissements de santé, EHPAD, hôpitaux et cliniques.








Mitigeur monotrou adapté aux personnes à mobilité réduite (PMR).

Mitigeur monocommande conforme aux exigences de la NF Médical.

Mitigeur garanti 30 ans.

### CARACTÉRISTIQUES TECHNIQUES

Mitigeur d'évier mécanique - Réf. 2210L

Raccordement	F3/8"
Hauteur de goutte	145 mm
Longueur de bec	215 mm
Débit	9 l/min à 3 bar
Butée de température	OUI
Finition	Laiton chromé
Normes	ACS     
Garantie	
Réparabilité	



### AVANTAGES



Hygiène : intérieur lisse limitant les bactéries



Butée de température maximale pré-réglée



Levier Hygiène pour commande sans contact manuel



Confort : hauteur et saillie du bec optimales

