

Mitigeur de lavabo mécanique

Réf. 2506T1

Mitigeur mécanique monotrou avec bec orientable H.195 L.150







DESCRIPTION

Mitigeur de lavabo mécanique - Réf. 2506T1





Mitigeur de lavabo mécanique sur gorge.
 Mitigeur mécanique monotrou avec bec orientable H.195 L.150 équipé d'une sortie BIOSAFE hygiénique.
 Cartouche céramique classique Ø 35 avec butée de température maximale livrée non montée.
 Bec à intérieur lisse.
 Débit limité à 5 l/min à 3 bar.
 Commande par manette fil.
 Tirette et vidage 1"1/4 en laiton.
 Flexibles PEX F3/8".
 Fixation renforcée par 2 tiges Inox.
 Mitigeur mécanique particulièrement adapté pour les établissements de santé, EHPAD, hôpitaux et cliniques.
 Mitigeur monotrou adapté aux personnes à mobilité réduite (PMR).
 Mitigeur monocommande conforme aux exigences de la NF Médical.
 Mitigeur garanti 30 ans.

CARACTÉRISTIQUES TECHNIQUES

Mitigeur de lavabo mécanique - Réf. 2506T1

| | |
|-------------------|---|
| Raccordement | F3/8" |
| Hauteur de goutte | 195 mm |
| Longueur de bec | 150 mm |
| Débit | 5 l/min à 3 bar |
| Finition | Laiton chromé |
| Normes | ACS   |
| Garantie |  |
| Réparabilité |  |

AVANTAGES

-  Hygiène : intérieur lisse limitant les bactéries
-  Hygiène : sortie BIOSAFE hygiénique sans grille
-  Ergonomie : manette fil pour préhension aisée
-  Confort : hauteur et saillie du bec optimales

