

## Mitigeur de lavabo mécanique

Réf. 2506T1

Mitigeur mécanique monotrou avec bec orientable H.195 L.150





### DESCRIPTION

Mitigeur de lavabo mécanique - Réf. 2506T1





Mitigeur de lavabo mécanique sur gorge.  
 Mitigeur mécanique monotrou avec bec orientable H.195 L.150 équipé d'une sortie BIOSAFE hygiénique.  
 Cartouche céramique classique Ø 35 avec butée de température maximale livrée non montée.  
 Bec à intérieur lisse.  
 Débit limité à 5 l/min à 3 bar.  
 Commande par manette fil.  
 Tirette et vidage 1"1/4 en laiton.  
 Flexibles PEX F3/8".  
 Fixation renforcée par 2 tiges Inox.  
 Mitigeur mécanique particulièrement adapté pour les établissements de santé, EHPAD, hôpitaux et cliniques.  
 Mitigeur monotrou adapté aux personnes à mobilité réduite (PMR).  
 Mitigeur monocommande conforme aux exigences de la NF Médical.  
 Mitigeur garanti 30 ans.

### CARACTÉRISTIQUES TECHNIQUES

Mitigeur de lavabo mécanique - Réf. 2506T1

Raccordement	F3/8"
Hauteur de goutte	195 mm
Longueur de bec	150 mm
Débit	5 l/min à 3 bar
Finition	Laiton chromé
Normes	ACS  
Garantie	
Réparabilité	

### AVANTAGES

-  Hygiène : intérieur lisse limitant les bactéries
-  Hygiène : sortie BIOSAFE hygiénique sans grille
-  Ergonomie : manette fil pour préhension aisée
-  Confort : hauteur et saillie du bec optimales

