

Combiné de prélavage monotrou avec mitigeur

Réf. 5625

Avec robinet de puisage et bec tube orientable




DESCRIPTION

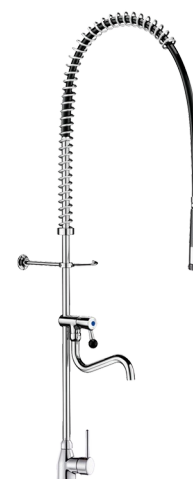
Combiné de prélavage monotrou avec mitigeur - Réf. 5625

Combiné de prélavage complet avec robinet de puisage.
Mitigeur monotrou sur plage avec commande fil.
Adapté à un usage intensif en cuisines professionnelles.
Fournis avec raccords flexibles F3/8" et clapets antiretour.
Robinet de puisage avec bec tube orientable L.200.
- Plein débit 16 l/min en 1/4 de tour.
- Tête à clapet à mécanisme renforcé avec manette ergonomique.
Douchette à jet réglable noire avec débit 9 l/min en sortie (réf. 433010).
Douchette antitartre et embout antichoc.
Flexible armé L.0,95 m noir qualité alimentaire.
Colonne 3/4" en laiton.
Collier mural réglable.
Ressort-guide Inox.
Garantie 30 ans.





CARACTÉRISTIQUES TECHNIQUES

Combiné de prélavage monotrou avec mitigeur - Réf. 5625

Raccordement	F3/8"
Hauteur	1105-1225 mm
Hauteur de goutte	340-580 mm
Débit	16 l/min avec robinet de puisage ; 9 l/min via la douchette
Ecartement au mur	35-162 mm
Finition	Laiton chromé
Normes	ACS  
Garantie	
Réparabilité	



AVANTAGES

-  Raccord tournant antitorsion et blindage PVC
-  Confort : manette ergonomique, bec tube orientable
-  Remplissage rapide : plein débit en 1/4 de tour
-  Hygiène : flexible en PVC, douchette antitartre

