

## Pommeau de douche ROUND

Réf. 709000

Antitartre



### DESCRIPTION

Pommeau de douche ROUND - Réf. 709000





Pommeau de douche fixe :  
 Pour arrivée d'eau encastrée.  
 Débit 6 l/min à 3 bar.  
 Régulation automatique du débit.  
 Diffuseur antitartre et antiligature à jet orientable.  
 Laiton massif chromé.  
 Fixation avec vis de blocage invisible.  
 Vidange systématique après utilisation (pas de rétention d'eau ni d'impuretés).  
 Arrivée M1/2".  
 Garantie 30 ans.

### CARACTÉRISTIQUES TECHNIQUES

Pommeau de douche ROUND - Réf. 709000

Raccordement	1/2"
Hauteur	61 mm
Profondeur	35 mm
Débit	6 l/min
Normes	ACS WRAS
Garantie	30 ANS GARANTIE
Réparabilité	50 ANS RÉPARABILITÉ

### AVANTAGES

-  Économie d'eau de 80 %
-  Diffuseur antitartre, aucune rétention d'eau
-  Jet orientable en forme de cône
-  Laiton massif chromé, nouvelle buse antiligature

