

Chasse d'eau automatique TEMPOMATIC

Réf. 463150

Robinet de chasse directe WC






DESCRIPTION

Chasse d'eau automatique TEMPOMATIC - Réf. 463150





Système de chasse d'eau sans réservoir : par connexion directe à la canalisation.
Alimentation secteur avec électrovanne 1".
Transformateur 230/12 V.
Boîtier électronique IP65 indépendant.
Installation en traversée de cloison ≤ 160 mm.
Détecteur de présence infrarouge antichoc.
Déclenchement volontaire (par approche de la main à environ 4 cm du détecteur) ou automatique sans contact au départ de l'utilisateur.
Temporisation ~ 7 secondes réglable de 3 à 12 secondes.
Distance de détection et débit/volume réglables.
Robinet d'arrêt FF1".
Sortie antisiphonique $\varnothing 32$.
Nez de jonction $\varnothing 32/55$.
Rosace affleurante.
Tige filetée recoupable.
Débit de base : 1 l/sec à 1 bar dynamique.
Compatible avec l'eau de pluie.
Adapté aux cuvettes sans bride sans réglage de débit et aux PMR.
Garantie 30 ans.

CARACTÉRISTIQUES TECHNIQUES

Chasse d'eau automatique TEMPOMATIC - Réf. 463150

Alimentation	Secteur 230/12 V
Raccordement	1"
Technologie	Électronique
Longueur	160 mm
Normes	
Garantie	
Réparabilité	

AVANTAGES

-  Hygiène totale : aucun contact manuel
-  Absence de réservoir : pas de stagnation d'eau
-  Déclenchement volontaire ou automatique
-  Installation en traversée de cloison

