

Chasse d'eau automatique TEMPOMATIC

Réf. 463150

Robinet de chasse directe WC






DESCRIPTION

Chasse d'eau automatique TEMPOMATIC - Réf. 463150





Système de chasse d'eau sans réservoir : par connexion directe à la canalisation.
 Alimentation secteur avec électrovanne 1".
 Transformateur 230/12 V.
 Boîtier électronique IP65 indépendant.
 Installation en traversée de cloison ≤ 160 mm.
 Détecteur de présence infrarouge antichoc.
 Déclenchement volontaire (par approche de la main à environ 4 cm du détecteur) ou automatique sans contact au départ de l'utilisateur.
 Temporisation ~ 7 secondes réglable de 3 à 12 secondes.
 Distance de détection et débit/volume réglables.
 Robinet d'arrêt FF1".
 Sortie antisiphonique $\varnothing 32$.
 Nez de jonction $\varnothing 32/55$.
 Rosace affleurante.
 Tige filetée recoupable.
 Débit de base : 1 l/sec à 1 bar dynamique.
 Compatible avec l'eau de pluie.
 Adapté aux cuvettes sans bride sans réglage de débit et aux PMR.
 Garantie 30 ans.

CARACTÉRISTIQUES TECHNIQUES

Chasse d'eau automatique TEMPOMATIC - Réf. 463150

Alimentation	Secteur 230/12 V
Raccordement	1"
Technologie	Électronique
Longueur	160 mm
Normes	
Garantie	
Réparabilité	

AVANTAGES

-  Hygiène totale : aucun contact manuel
-  Absence de réservoir : pas de stagnation d'eau
-  Déclenchement volontaire ou automatique
-  Installation en traversée de cloison

