

Combiné de pré lavage 2 trous avec mélangeur

Réf. G6532

Avec robinet de puisage et bec télescopique orientable

DESCRIPTION

Combiné de pré lavage 2 trous avec mélangeur - Réf. G6532

Combiné de pré lavage complet avec robinet de puisage adapté à un usage intensif en cuisines professionnelles.

Mélangeur 2 trous sur gorge à entraxe variable de 100 à 240 mm avec :

- Têtes à clapet avec croisillons.
- Entretoise à écrous et queues M1/2".
- Fournis avec clapets antiretour.

Robinet de puisage avec bec télescopique orientable L.200-290.

- Débit 20 l/min en sortie.

- Tête à clapet avec croisillon.

Douchette à jet réglable blanche avec débit 9 l/min en sortie (réf. 433000).

Douchette à diffuseur antitartre et embout antichoc.

Flexible armé L.0,95 m blanc qualité alimentaire.

Colonne 3/4" en laiton.

Collier mural réglable.






Ressort-guide Inox.

Garantie 30 ans.

Ces modèles de combinés permettent une installation au plus près du dossier.

CARACTÉRISTIQUES TECHNIQUES

Combiné de pré lavage 2 trous avec mélangeur - Réf. G6532

Raccordement	M1/2"
Hauteur	1125-1245 mm
Hauteur de goutte	360-600 mm
Débit	20 l/min avec robinet de puisage ; 9 l/min via la douchette
Ecartement au mur	35-162 mm
Finition	Laiton chromé
Normes	ACS   
Garantie	
Réparabilité	



AVANTAGES



Remplissage rapide : plein débit 20 l/min



Bec de remplissage télescopique et orientable



Résistance élevée : têtes à clapet hors d'eau



Raccord tournant antitorsion et blindage PVC

