

## Siège de douche amovible Grand Confort

Réf. 510300S

Siège de douche à accrocher






### DESCRIPTION

**Siège de douche amovible Grand Confort - Réf. 510300S**



Siège de douche amovible à suspendre.  
Siège de douche pour handicapé, personne à mobilité réduite (PMR).  
Siège et dossier Grand Confort HR.  
Modèle large.  
Siège de douche à accrocher sur barre de maintien Ø 32 (voir réf. 5481S, 5120S et 50505S).  
Traitement antibactérien de l'assise et du dossier : protection optimale contre le développement bactérien et les moisissures.  
Amovible : limite le nombre de sièges dans un établissement en permettant leur installation uniquement si nécessaire. Exemple : hôtel ou hôpital recevant temporairement une personne à mobilité réduite.  
Adapté à un usage intensif en collectivité ou milieu hospitalier.  
Assise pleine déclipable réalisée en polymère haute résistance.  
Surface uniforme, non poreuse facilitant l'entretien et l'hygiène.  
Bonne résistance aux produits chimiques (Bétadine® ...) et de nettoyage.  
Traitement anti-UV.  
Agréable et chaud au toucher.  
Structure en tube inox 304 bactériostatique Ø 32.  
Structure inox poli satiné UltraSatin.  
Vérins réglables garantissant une bonne horizontalité de l'assise.  
Rosaces d'appui larges assurant la protection du mur.  
Dimensions : 590 x 420 x 510 mm.  
Testé à plus de 200 kg : maximum utilisateur recommandé : 135 kg.  
Siège de douche amovible garanti 30 ans. Marqué CE.

### AVANTAGES

-  Traitement antibactérien
-  Amovible : limite le nombre de sièges en ERP
-  Confort : assise large et ergonomique
-  Testé à plus de 200 kg

### CARACTÉRISTIQUES TECHNIQUES

**Siège de douche amovible Grand Confort - Réf. 510300S**

Hauteur	510 mm
Profondeur	590 mm
Largeur	420 mm
Finition	Inox poli satiné UltraSatin
Normes	 
Garantie	