

Siège de douche rabattable Grand Confort

Réf. 510420S

Siège mural rabattable






DESCRIPTION

Siège de douche rabattable Grand Confort - Réf. 510420S

Siège de douche rabattable Grand Confort HR.
Siège mural rabattable à fixer.
Siège de douche pour handicapé, personne à mobilité réduite (PMR).
Modèle large.
Traitement antibactérien de l'assise : protection optimale contre le développement bactérien et les moisissures.
Retenue en position verticale. Descente freinée.
Adapté à un usage intensif en collectivité ou milieu hospitalier.
Assise pleine déclipable réalisée en polymère haute résistance.
Surface uniforme, non poreuse facilitant l'entretien et l'hygiène.
Bonne résistance aux produits chimiques (Bétadine® ...) et de nettoyage.
Traitement anti-UV.
Agréable et chaud au toucher.
Structure en tube inox 304 bactériostatique Ø 32.
Finition inox poli satiné UltraSatin.
Fixations invisibles par platine inox 304, de 4 mm d'épaisseur.
Livré avec vis inox pour mur béton.
Dimensions : 506 x 420 x 138 mm.
Encombrement replié : 95 x 540 mm.
Testé à plus de 200 kg : maximum utilisateur recommandé : 135 kg.
Siège mural rabattable garanti 30 ans. Marqué CE.

CARACTÉRISTIQUES TECHNIQUES

Siège de douche rabattable Grand Confort - Réf. 510420S

Hauteur	138 mm
Profondeur	506 mm
Largeur	420 mm
Finition	Inox poli satiné UltraSatin
Normes	 
Garantie	

AVANTAGES



Traitement antibactérien



Confort : assise large et ergonomique



Nettoyage aisé : assise pleine



Sécurité maximale : testé à plus de 200 kg

