

WC à poser S21 P

Réf. 110300

Inox 304 poli satiné



DESCRIPTION




WC à poser S21 P - Réf. 110300

WC à poser au sol, 360 x 400 x 580 mm.
 Design pur et élégant.
 Inox 304 bactériostatique.
 Finition poli satiné.
 Épaisseur Inox : 1,5 mm.
 Cuvette emboutie, sans soudures, pour un entretien facile et une meilleure hygiène.
 Intérieur de la cuvette poli et bords arrondis pour un nettoyage aisé.
 Rebord à effet d'eau intégré.
 Arrivée d'eau horizontale Ø 55 mm.
 Évacuation d'eau horizontale ou verticale Ø 100 mm. Livré avec pipe PVC.
 Économie d'eau : fonctionne avec 4 L d'eau et plus.
 Perçages pour la fixation de l'abattant. Livré avec cache-trous en Inox pour utilisation sans abattant.
 Installation rapide et facile : 2 trappes de visite avec vis antivol TORX.
 Marquage CE. Conforme à la norme EN 997 pour une chasse d'eau 4 L.
 Poids : 14 kg.
 Garantie 30 ans.

[Ancienne référence : 0110020001]

CARACTÉRISTIQUES TECHNIQUES

WC à poser S21 P - Réf. 110300

Hauteur	400 mm
Longueur	580 mm
Largeur	360 mm
Épaisseur	1,5 mm
Finition	Inox 304 poli satiné
Normes	 
Garantie	

AVANTAGES



Inox 304 bactériostatique



Intérieur de la cuvette poli



Design pur et élégant

