

# Colonne de douche mécanique

Réf. 791300

Mécanique, aluminium

Prix public indicatif HT France 2024 : 640,02 €

## DESCRIPTION

Colonne de douche mécanique - Réf. 791300

Colonne de douche mécanique avec mitigeur monocommande et pommeau fixe:

Colonne en aluminium anodisé pour installation murale en applique.

Alimentation haute par robinets d'arrêt droits M1/2".

Mitigeur mécanique non-temporisé.

Débit 6 l/min à 3 bar.

Pommeau de douche ROUND chromé, inviolable et antitartre avec régulation automatique de débit.

Fixations cachées.




Filtres.

Colonne de douche adaptée aux PMR.

Garantie 30 ans.

## CARACTÉRISTIQUES TECHNIQUES

Colonne de douche mécanique - Réf. 791300

Raccordement	M1/2"
Technologie	Non-temporisée
Hauteur	1050 mm
Profondeur	65 mm
Largeur	210 mm
Débit	6 l/min
Finition	Aluminium
Normes	ACS  
Garantie	



## AVANTAGES



Économie d'eau de 70 %



Gaine en aluminium, robinetteries en laiton



Choix de la température sur le mitigeur

