

# Siège de douche rabattable Be-Line avec pied

Réf. 511930C

Siège mural rabattable et amovible

Prix public indicatif HT France 2025 : 302,99 €






## DESCRIPTION

### Siège de douche rabattable Be-Line avec pied - Réf. 511930C

Siège de douche mural rabattable amovible Be-Line®.  
Siège de douche pour handicapé, personne à mobilité réduite (PMR).  
Modèle design et large.  
Amovible : facilement déclipable avec système de blocage antivol. Limite le nombre de sièges dans un établissement en permettant leur installation uniquement si nécessaire. Exemple : hôtel ou hôpital recevant temporairement une personne à mobilité réduite.  
Retenue en position verticale. Descente freinée.  
Adapté à un usage intensif en collectivité ou milieu hospitalier.  
Assise pleine réalisée en polymère haute résistance.  
Surface antidérapante.  
Bonne résistance à la Bétadine®.  
Renfort par un pied articulé central se repliant automatiquement.  
Finition anthracite métallisé permettant un bon contraste visuel avec un mur clair.  
5 points de fixation invisibles.  
Livré avec vis inox Ø 8 x 70 mm pour mur béton.  
Dimensions : 443 x 450 x 480 mm.  
Encombrement replié : 87 x 541 mm.  
Testé à plus de 200 kg. Maximum utilisateur recommandé : 135 kg.  
Siège mural rabattable garanti 30 ans. Marquage CE.

## CARACTÉRISTIQUES TECHNIQUES

### Siège de douche rabattable Be-Line avec pied - Réf. 511930C

Hauteur	480 mm
Profondeur	443 mm
Largeur	450 mm
Finition	Anthracite métallisé
Normes	 
Garantie	

## AVANTAGES



Siège de douche design



Interchangeable avec une tablette : adapté à tous



Confort : assise large et ergonomique



Testé à plus de 200 kg

