

# Mitigeur de douche à équilibrage de pression SECURITHERM EP



Réf. 2539EP

Mitigeur mural monocommande, manette ajourée





Prix public indicatif HT France 2024 : 237,83 €

## DESCRIPTION

Mitigeur de douche à équilibrage de pression SECURITHERM EP - Réf. 2539EP






Mitigeur de douche mécanique mural monocommande.  
Cartouche céramique Ø 40 à équilibrage de pression avec butée de température maximale prééglée.  
Sécurité antibrûlure : débit d'EC restreint en cas de coupure d'EF (et inversement).  
Température constante quelles que soient les variations de pression et de débit dans le réseau.  
Débit réglé à 9 l/min.  
Corps en laiton chromé et commande par manette ajourée.  
Sortie de douche M1/2" avec clapet antiretour intégré.  
Mitigeur avec raccords muraux excentrés STOP/CHECK M1/2" M3/4".  
Filtres et clapets antiretour.  
Mitigeur mécanique à équilibrage de pression SECURITHERM particulièrement adapté pour les établissements de santé, EHPAD, hôpitaux et cliniques.  
Mitigeur de douche adapté aux personnes à mobilité réduite (PMR).  
Mitigeur garanti 30 ans.

## AVANTAGES

-  Débit restreint de l'EC en cas de coupure d'EF
-  EP : limite les variations de température
-  Ergonomie : manette ajourée pour préhension aisée
-  Économie d'eau : débit réglé à 9 l/min

## CARACTÉRISTIQUES TECHNIQUES

Mitigeur de douche à équilibrage de pression SECURITHERM EP - Réf. 2539EP

Raccordement	M1/2"
Technologie	Mitigeur mécanique SECURITHERM EP
Largeur	175 mm
Débit	9 l/min
Butée de température	OUI
Finition	Laiton chromé
Normes	ACS    
Garantie	
Réparabilité	