

# Mitigeur de douche mécanique encastrable avec coude

Réf. 2551

Mitigeur mécanique dans boîtier étanche, kit 2/2

Prix public indicatif HT France 2024 : 252,66 €



## DESCRIPTION

Mitigeur de douche mécanique encastrable avec coude - Réf. 2551





Mitigeur de douche mécanique encastrable avec coude, kit 2/2.  
 Mitigeur monocommande avec cartouche céramique classique Ø 40.  
 Butée de température maximale pré réglée.  
 Possibilité de réaliser aisément un choc thermique sans démontage de la manette ni coupure de l'alimentation en eau froide.  
 Débit régulé à 9 l/min (mitigeur seul), 6 l/min à 3 bar avec pommeau de douche.  
 Commande par manette pleine.  
 À compléter avec pommeau de douche.  
 Plaque Inox poli brillant 166 x 166 mm avec coude de sortie murale.  
 Mitigeur mécanique particulièrement adapté pour les établissements de santé, EHPAD, hôpitaux et cliniques.  
 Mitigeur de douche adapté aux personnes à mobilité réduite (PMR).  
 Mitigeur conforme aux exigences de la norme NF Médical.  
 Mitigeur garanti 30 ans.  
 À commander avec le boîtier d'encastrement étanche réf. 254CBOX.

## CARACTÉRISTIQUES TECHNIQUES

Mitigeur de douche mécanique encastrable avec coude - Réf. 2551

|                      |  |
|----------------------|--|
| Alimentation         | 1/2"   |
| Longueur             | 166 mm   |
| Largeur              | 166 mm   |
| Débit                | Débit régulé à 9 l/min (mitigeur seul),<br>6 l/min à 3 bar avec pommeau de<br>douche |
| Butée de température | OUI  |
| Finition             | Laiton chromé  |
| Normes               | ACS WRAS   |
| Garantie             | 30 ANS GARANTIE  |
| Réparabilité         | 50 ANS RÉPARABILITÉ  |

## AVANTAGES

-  Fonction choc thermique sans démontage du levier
-  100% étanche : coude directement sur la plaque
-  Ergonomie : manette pleine pour préhension aisée
-  Sécurité : butée de température maximale

